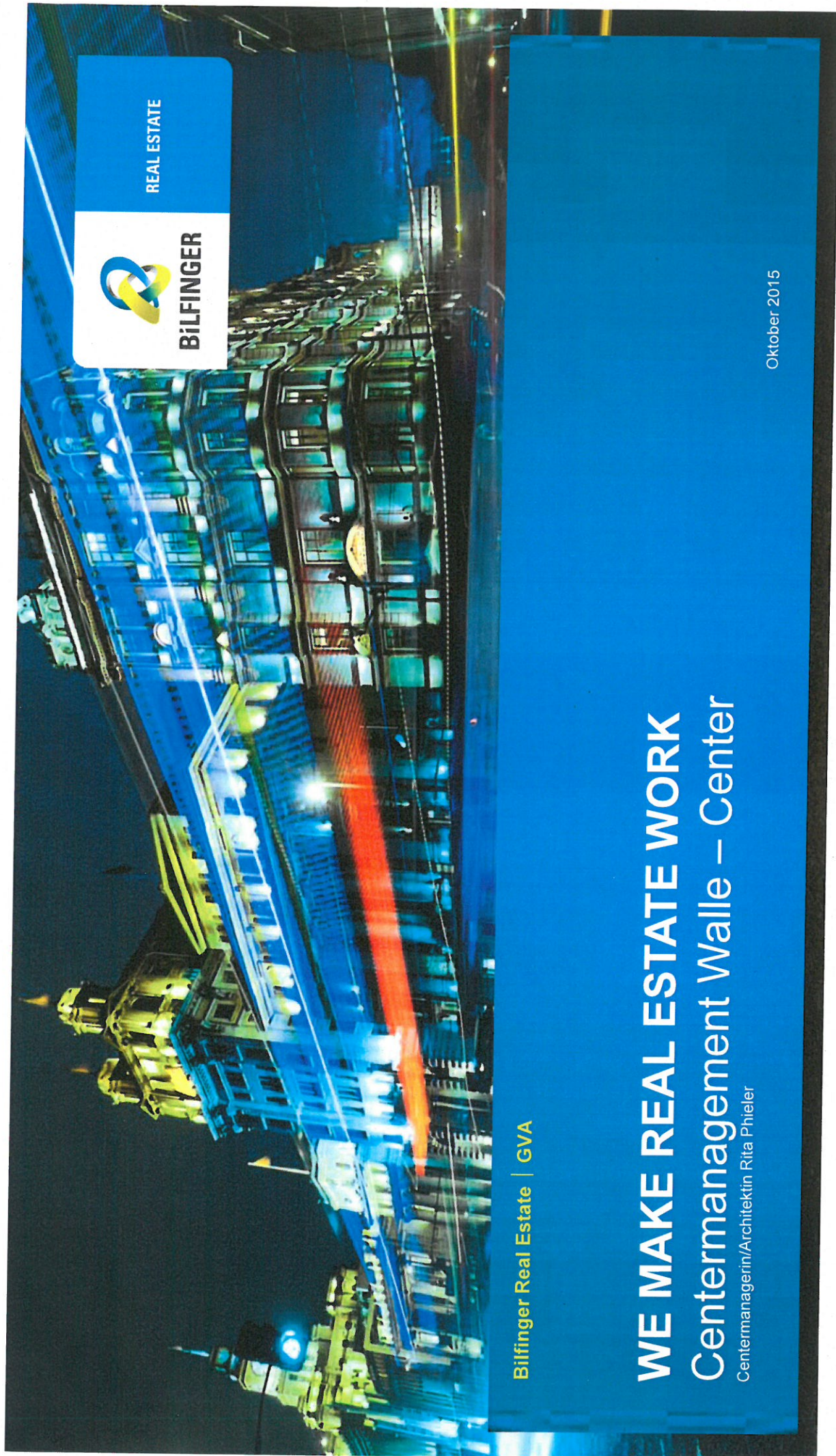


Frage 1



Bilfinger Real Estate | GVA

WE MAKE REAL ESTATE WORK

Centermanagement Walle – Center

Centermanagerin/Architektin Rita Phielner

Oktober 2015



Walle-Center Bremen UMBAU von Woolworth & Rossmann

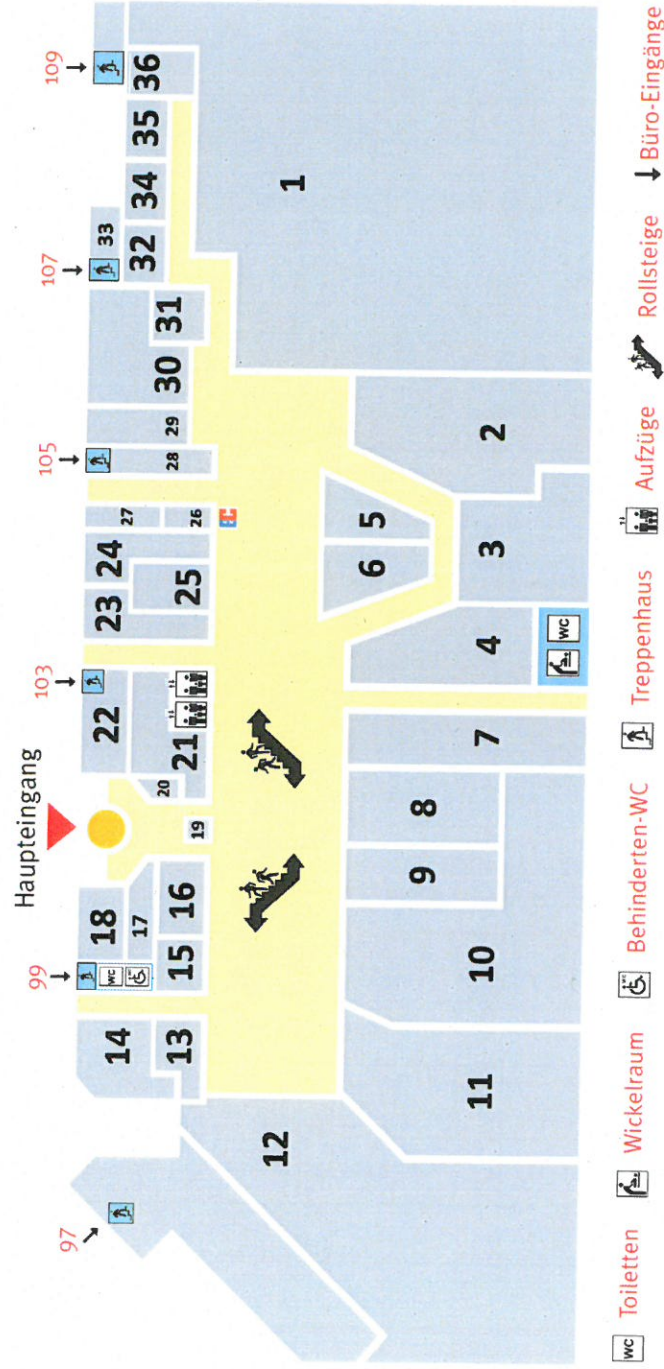
Standort: Walle-Center Bremen SCHEMA- Grundriß



REAL ESTATE



← Richtung City Waller Heerstraße Richtung Bremen Nord →



Standort: Walle-Center Bremen Woolworth + Rossmann Grundriss



REAL ESTATE

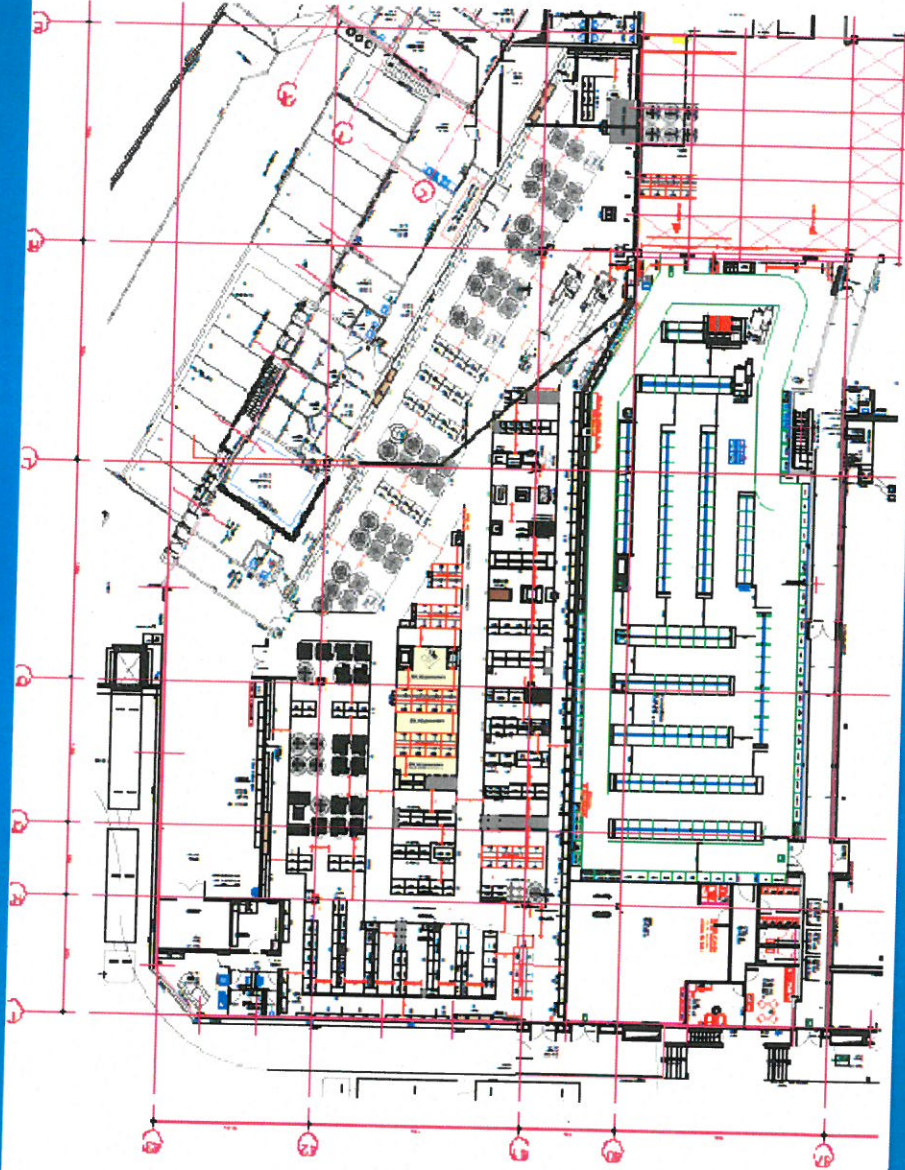
BILFINGER

Woolworth

1252qm VK
314qm N.-Fl.

Rossmann

743 qm VK
191qm N.- Fl.



Standort: Walle-Center Bremen Visualisierung




REAL ESTATE



**Standort: Walle- Center Bremen
Umsetzung /Foto Woolworth heute**



REAL ESTATE



Standort: Walle- Center Bremen Visualisierung Rossmann



ROSSMANN
Mein Drogeriemarkt



Hier entsteht
für Sie ein neuer
Drogeriemarkt.



Wir machen weiter

Das Gesicht des neuen Sogankers nimmt Formen an,
in Kürze wird Sie an dieser Stelle ein neuer ROSSMANN
Markt begrüßen.

Für weitere Informationen
besuchen Sie uns im Internet: www.walle-center.com

Centermanagement
Bilfinger Real Estate GmbH
Waller Heerstraße 103
28210 Bremen
www.bilfinger.com



Beauftragter
Kintyre Management GmbH
Roosmarkt 14
60596 Frankfurt am Main
www.kintyre.de



Architektur
loftwerk GmbH
Bahnhofstraße 9
78137 Karlsruhe
www.loftwerk.de





**WE
MAKE
YOUR BUSINESS
WORK**