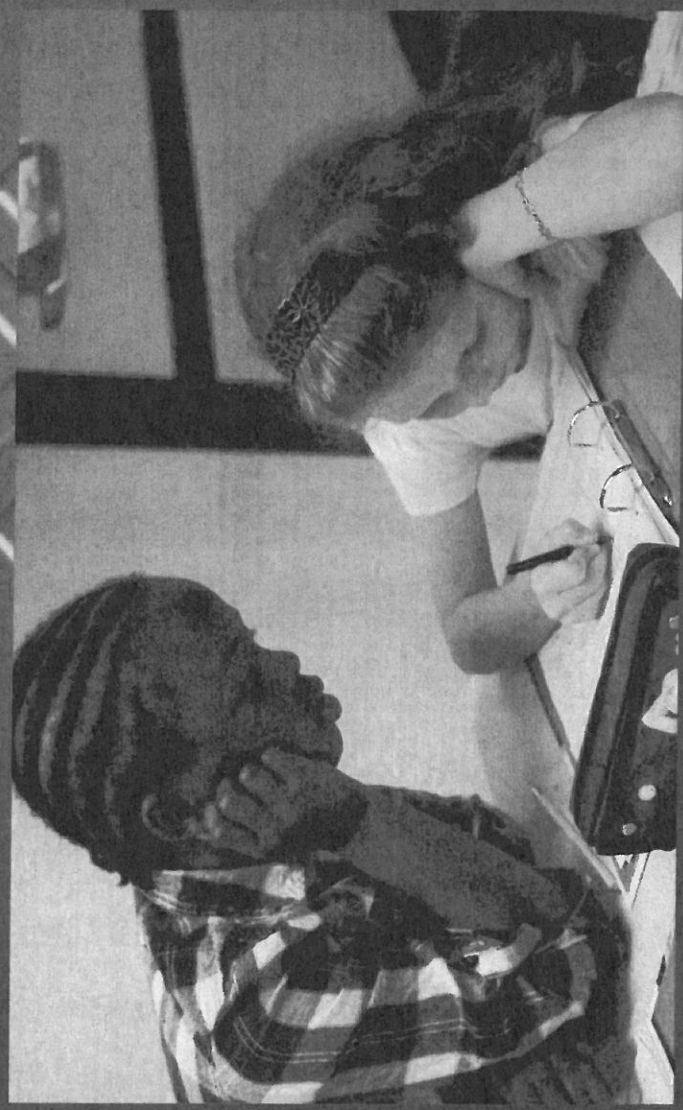


Freie
Hansestadt
Bremen

Die Senatorin für Bildung und Wissenschaft

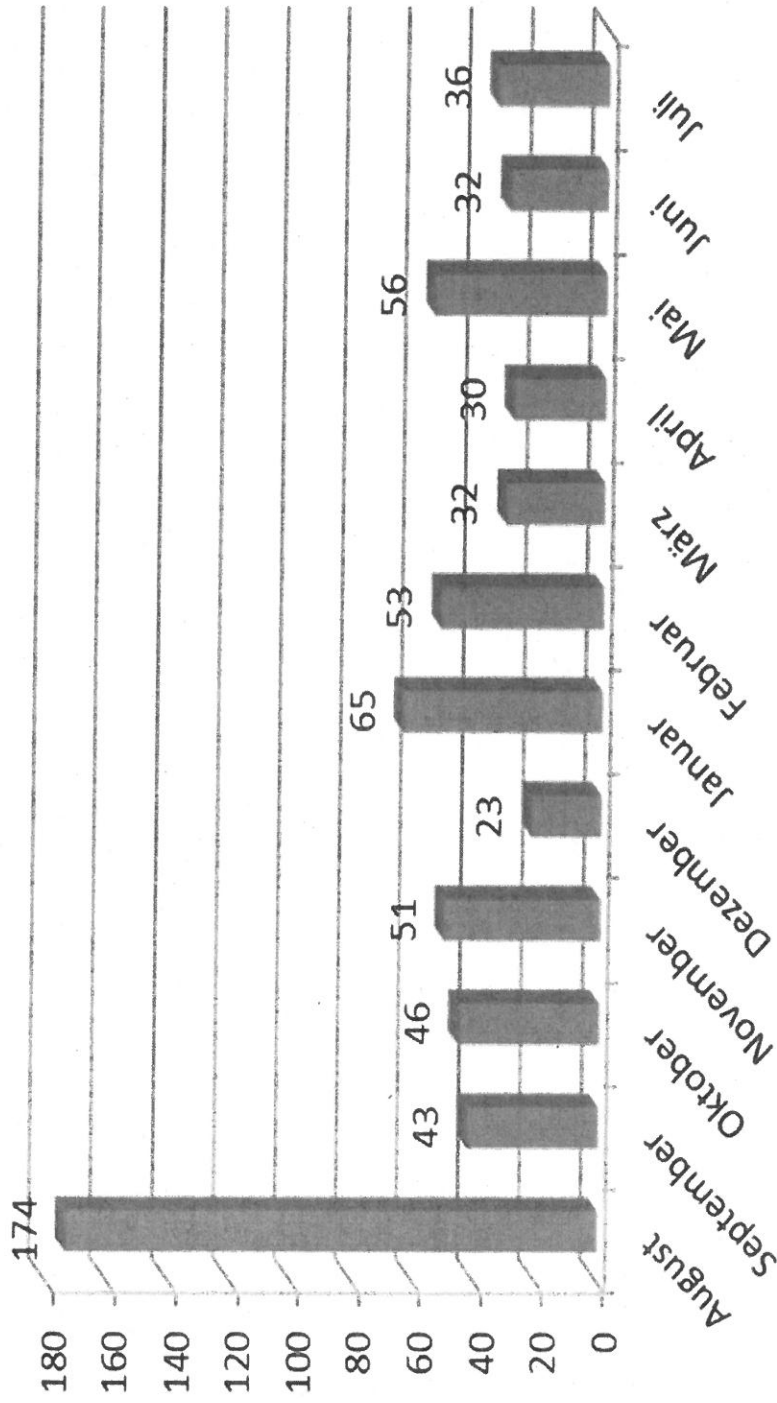


Aufnahme in Vorkursen Schuljahr 2013/14

Zugänge im Schuljahr 2013/14

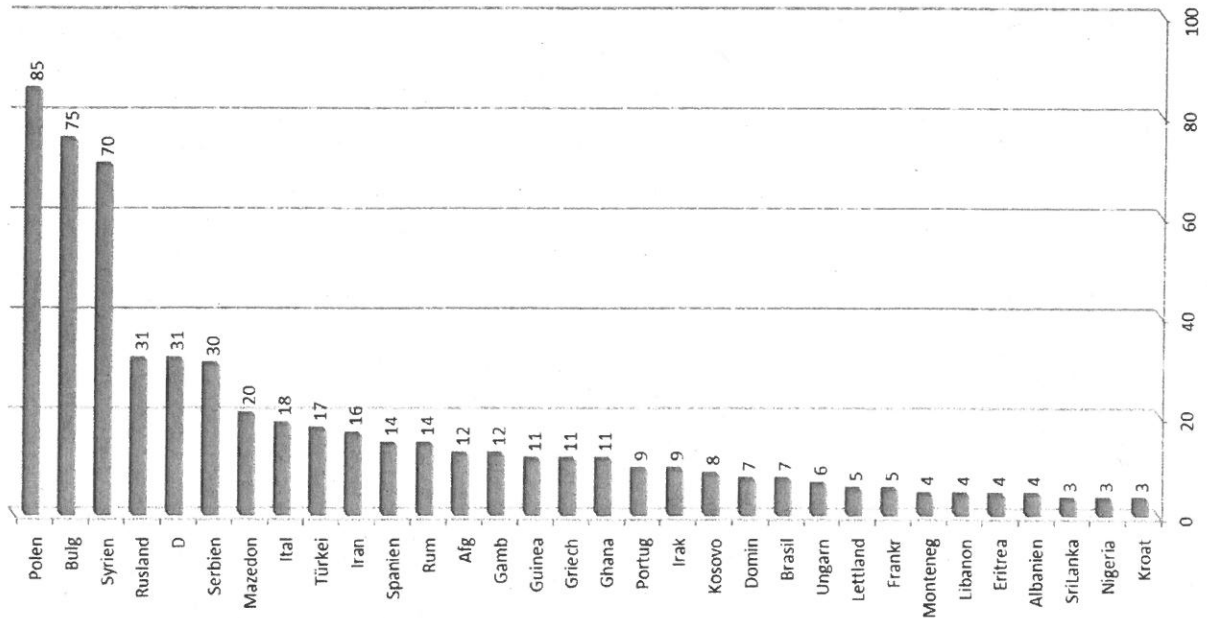
	Zugänge Schuljahr 2013/14	Zugänge Schuljahr 2012/13
Primarstufe	274	220
Sek I	295	216
Sek IIa	35	13
Gesamt Allgemeinbildende Schulen	605	450

Zugangzeitpunkt



Inklusive Aufnahmen in der Berufsschule

Staatsangehörigkeiten 2013/14



- Zugänge aus 60 Staaten
- Größte Zuwanderergruppen:
 - Polen (85)
 - Bulgarien (75)
 - Syrien (70)
 - Russland (31)
 - Deut. Staatsangehörigkeit (31)
 - Serbien (30)
- Kinder von Flüchtlingen und unbegleitete minderjährige Flüchtlinge ca. 25 – 35 Prozent der Zugänge

Zugänge in die Primarstufe: Schuljahr 2013/14

SNR	Schule	Schuljahr 2013/14
	Region Nord	
014	Schule am Wasser	20
040	Schule an der Wigmodistraße	11
083	Schule an der Landskronastraße	12
	Summe Nord	43
	Region West	
051	Schule am Halmer Weg	21
085	Schule an der Nordstraße	3
099	Schule am Pulverberg	15
106	Schule an der Fischerhuder Straße	12
	Summe West	51
	Region MöV und Ost	
003	Schule am Alten Postweg	22
011	Schule an der Andernacher Straße	15
023	Bürgermeister-Smidt-Schule	5
028	Marie-Curie Schule	22
032	Schule an der Düsseldorfstraße	19
043	Schule an der Glockenstraße	15
127	Schule an der Witzlebenstraße	17
	Summe MöV und Ost	115
	Region Süd	
024	Schule Buntentorsteinweg	17
105	Schule an der Robinsbalje	24
112	Schule an der Stichnathstraße	18
129	Schule an der Delfter Straße	6
	Gesamt Süd	65
	Gesamt Bremen	274

Zugänge in die Sek I: Schuljahr 2013/14

SNR	Schule	Schuljahr 2013/14
	Region Nord	
403	Oberschule an der Helsinkistraße	10
410	Oberschule an der Lerchenstraße	7
414	Oberschule an der Lehmhorster Straße	15
503	Oberschule Lesum	11
512	Gerhard-Rohlf's-Oberschule	15
	Gesamt Nord	58
	Region West	
424	Oberschule an der Helgolander Straße	7
428	Oberschule Findorff	10
430	Oberschule Waller Ring	11
440	Oberschule im Park	8
442	Oberschule am Ohlenhof	6
444	Neue Oberschule Gröpelingen	6
501	Gesamtschule West	11
510	ISS Pestalozzistraße	4
	Gesamt West	63

Zugänge in die Sek I: Schuljahr 2013/14

	Region MöV und Ost	
404	Wilhelm-Olbers-Oberschule	16
409	Oberschule an der Koblenzer Straße	7
416	Schulzentrum Rockwinkel	12
417	Oberschule an der Schaumburger Straße	12
425	Oberschule an der Julius-Brecht-Allee	16
429	Oberschule Sebaldsbrück	9
438	Albert-Einstein-Oberschule	12
445	Oberschule an der Kurt-Schumacher-Allee	11
511	Wilhelm-Focke-Oberschule	12
	Gesamt MöV und Ost	107
	Region Süd	
324	Gymnasium Links der Weser	7
412	Oberschule Roter Sand	18
431	Roland zu Bremen Oberschule	18
436	Wilhelm-Kaisen-Oberschule	12
506	Oberschule am Leibnizplatz	13
	Gesamt Süd	68
	Gesamt Bremen	295

Zugänge in die Sek II: Schuljahr 2013/14

SNR	Schule	Schuljahr 2013/14
307	Alexander-von-Humboldt-Gymnasium	22
602	Schulzentrum Bördestraße	13
		35

Auswertung der Schüler/innen

Stadt: Bremen (öffentliche Schulen)

Stand: 14.10.2014

Vorbereitungsklasse / Vorkurs Sek. I; alle Klassenstufen

1. HJ 2014/2015

Stadt: Bremen (öffentliche Schulen)			
Schule	Schüler	Ausländer %	Migranten %
324 - Gymnasium Links der Weser	9	88,9 %	100,0 %
403 - Oberschule an der Helsinkistraße	13	100,0 %	100,0 %
404 - Wilhelm-Obers-Oberschule	11	100,0 %	100,0 %
409 - Oberschule an der Koblenzer Straße	17	70,6 %	100,0 %
410 - Oberschule an der Lerchenstraße	9	100,0 %	100,0 %
412 - Oberschule Roter Sand	17	94,1 %	100,0 %
414 - Oberschule an der Lehmhorster Straße	10	100,0 %	100,0 %
416 - Oberschule Rockwinkel	18	100,0 %	100,0 %
417 - Oberschule an der Schaumburger Straße	18	100,0 %	100,0 %
424 - Oberschule an der Helgolander Straße	13	92,3 %	100,0 %
425 - Oberschule an der Julius-Brecht-Allee	15	93,3 %	100,0 %
428 - Oberschule Findorff	14	92,9 %	100,0 %
429 - Oberschule Sebaldsbrück	13	92,3 %	92,3 %
430 - Oberschule am Waller Ring	12	100,0 %	100,0 %
431 - Roland zu Bremen Oberschule	18	100,0 %	100,0 %
436 - Wilhelm-Kaisen-Oberschule	15	93,3 %	100,0 %
438 - Albert-Einstein-Oberschule	12	100,0 %	100,0 %
440 - Oberschule im Park	10	100,0 %	100,0 %
442 - Oberschule Ohlenhof	9	100,0 %	100,0 %
444 - Neue Oberschule Gröpelingen	13	100,0 %	100,0 %
445 - Oberschule an der Kurt-Schumacher-Allee	14	100,0 %	100,0 %
501 - Gesamtschule Bremen-West an der Lissaer Straße	22	95,5 %	100,0 %
502 - Gesamtschule Bremen-Ost an der Walliser Straße	9	88,9 %	88,9 %
503 - Oberschule Lesum	10	100,0 %	100,0 %
504 - Gesamtschule Bremen-Mitte an der Hemelinger Straße	4	0 %	0 %
506 - Oberschule am Leibnizplatz	15	100,0 %	100,0 %
509 - Oberschule In den Sandwehen	2	100,0 %	100,0 %
511 - Wilhelm-Focke-Oberschule	13	100,0 %	100,0 %
512 - Gerhard-Rohlf's-Oberschule	15	100,0 %	100,0 %
Gesamt	370	95,1 %	98,4 %

Auswertung der Schüler/innen

Stadt: Bremen (öffentliche Schulen)

Stand: 14.10.2014

Vorbereitungsklasse / Grundschule; alle Klassenstufen

1. HJ 2014/2015

Stadt: Bremen (öffentliche Schulen)			
Schule	Schüler	Ausländer %	Migranten %
003 - Schule am Alten Postweg	10	100,0 %	100,0 %
011 - Schule an der Andernacher Straße	12	91,7 %	100,0 %
013 - Schule Alt-Aumund	10	70,0 %	80,0 %
014 - Schule Am Wasser	9	88,9 %	100,0 %
020 - Schule an der Brinkmannstraße	5	100,0 %	100,0 %
024 - Schule am Buntentorsteinweg	12	91,7 %	100,0 %
028 - Marie-Curie-Schule	10	90,0 %	100,0 %
032 - Schule an der Düsseldorfer Straße	12	83,3 %	100,0 %
043 - Schule an der Glockenstraße	9	100,0 %	100,0 %
051 - Schule am Halmerweg	9	77,8 %	100,0 %
083 - Schule an der Landskronastraße	6	83,3 %	100,0 %
085 - Schule an der Nordstraße	10	90,0 %	90,0 %
097 - Schule am Pürschweg	10	100,0 %	100,0 %
099 - Schule am Pulverberg	10	100,0 %	100,0 %
105 - Schule an der Robinsbalje	5	100,0 %	100,0 %
106 - Schule an der Fischerhuder Straße	10	100,0 %	100,0 %
112 - Schule an der Stichnathstraße	11	90,9 %	100,0 %
127 - Schule an der Witzlebenstraße	12	91,7 %	91,7 %
129 - Schule an der Delfter Straße	4	100,0 %	100,0 %
Gesamt	176	91,5 %	97,7 %